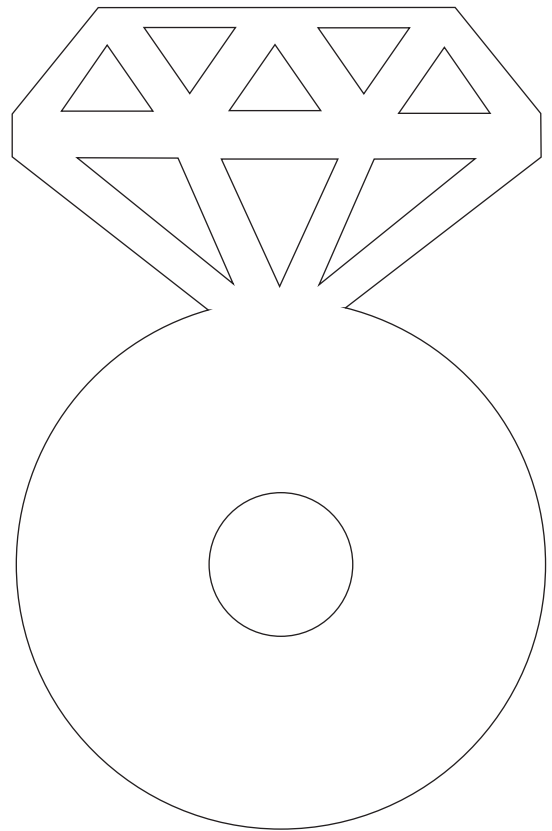
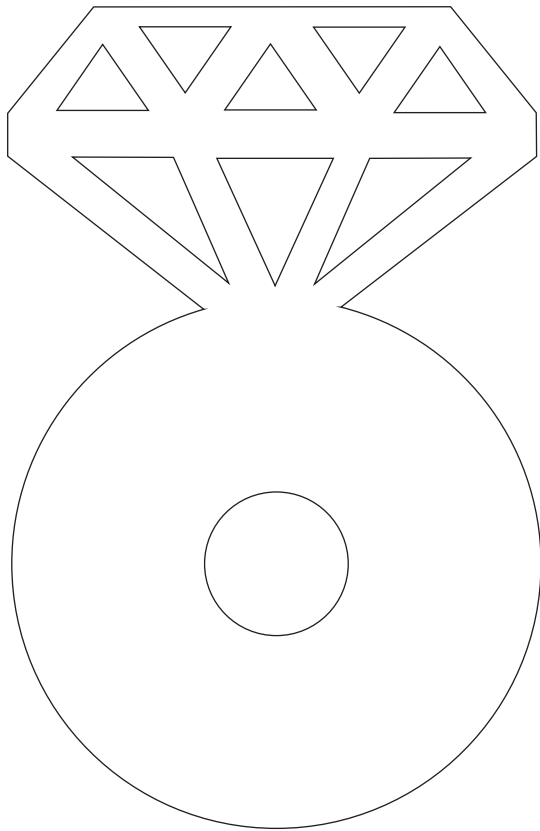
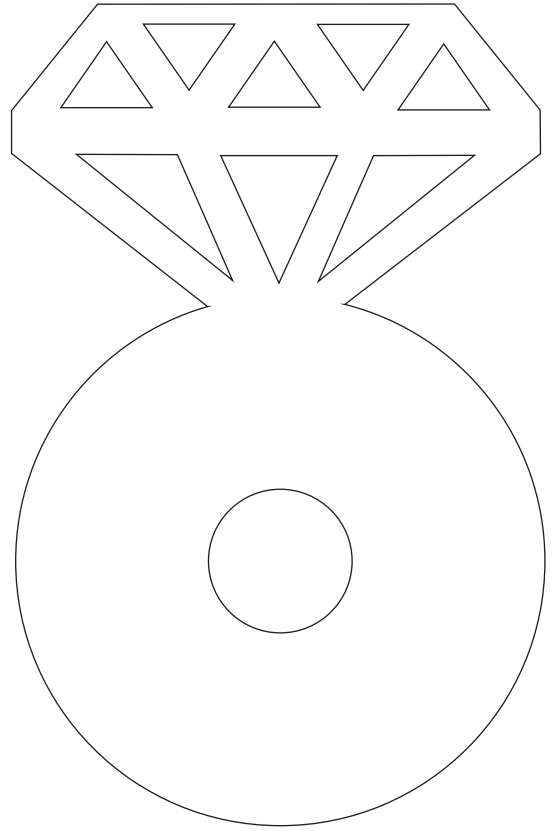
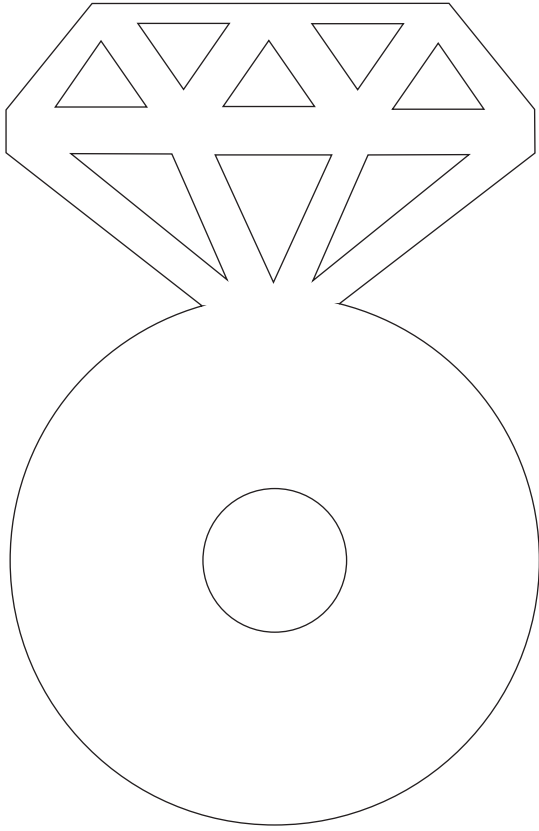


JGA Sektglas-Deko zum Selbermachen **von Hen & Stag**

JGA Dekoration ganz einfach selber machen: Die Verlobungsringe eignen sich wunderbar zum Dekorieren und Schmücken von Sekt- oder Weingläsern beim Jungesellinnenabschied.

Die Vorlagen könnt ihr entweder direkt auf das gewünschte Papier ausdrucken, zum Beispiel farbiges Tonpapier. Wenn ihr Bastelkarton mit besonderer Oberfläche, zum Beispiel mit Glitzer- oder Metalloptik, verwenden wollt, so benutzt die Vorlage als Schablone und überträgt diese auf das gewünschte Material.

Zum Ausschneiden der Innenteile des Verlobungsringes verwendet am besten ein Bastelmesser. Wenn ihr kein Bastelmesser habt, so tut es auch eine Nagelschere.





Jetzt im JGA SHOP einlösen:

5€

GUTSCHEIN

Dein Gutschein-Code:

HP5Y19

Gutschein ist einmalig pro Kunde gültig bis 31.05.2019. Gültig ab einem Mindesteinkaufswert von 40 Euro. Nicht kombinierbar mit anderen Gutscheinen. Barauszahlung des Gutscheins nicht möglich.

Einzulösen unter www.hen-party-shop.de